

**23 - Altezza** 59,436 cm  
**Larghezza** 20,828 cm  
**Profondità** 7,366 cm

**26 - Altezza** 65,532 cm  
**Larghezza** 24,892 cm  
**Profondità** 7,874 cm

**Top** Top AirSonic® Fibra di Carbonio composita  
**Corpo** AirSonic® Fibra di Carbonio composita  
**Tastiera** HPL  
**Ponte** Fibra di Carbonio composita  
**Tuning** Screwless machine head designed by LAVA  
**Strings** Crystal Strings designed by LAVA

\*Errori di misura +/- 5mm

## Supporto e Servizi

### Garanzia

Questo prodotto viene fornito con una garanzia di un anno a partire dalla data di acquisto del cliente da LAVA. Per i prodotti coperti da garanzia, provvediamo alla manutenzione generale, alla sostituzione o alla restituzione del prodotto secondo la politica del servizio. Per i prodotti che non rientrano nella copertura della garanzia, forniremo un servizio di riparazione a pagamento in conformità con la politica del servizio.

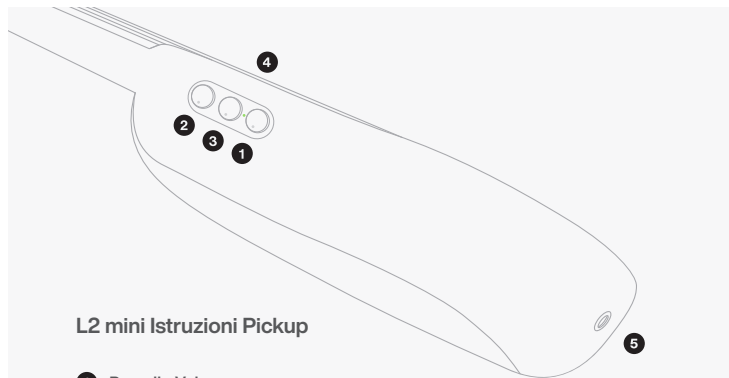
### Politiche di reso

Per il prodotto coperto dalla garanzia (accessori esclusi) viene fornita una garanzia di un anno (accessori inclusi tracolla, borsa per chitarra, plectro, ecc.). Tutti i pezzi di ricambio o le apparecchiature sono garantiti come nuovi. Tutte le parti di ricambio e le apparecchiature vengono fornite con una garanzia di 90 giorni. In base alle specifiche del danno, ripareremo o sostituiremo il prodotto.

### Note sul servizio

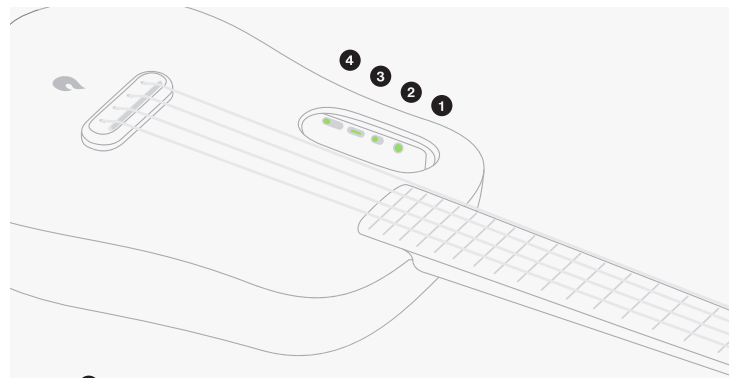
- Se la tua attrezzatura deve essere riparata, ti consigliamo di rivolgerti al rivenditore da cui lo hai acquistato prima di attivare il nostro servizio di riparazione rapido.
- Si prega di conservare la ricevuta e i dettagli del pagamento come registrazione per il servizio di garanzia.
- Se hai acquistato da un paese diverso, si potrebbero applicare i costi di spedizione per il servizio di riparazione.

LAVA U



## L2 mini Istruzioni Pickup

- 1 Pomello Volume**  
Ruotare la manopola per aumentare o diminuire il volume totale
- 2 Manopola Riverbero**  
Ruota la manopola Reverb per aumentare o ridurre il livello di riverbero.
- 3 Manopola Effetto**  
Ruota la manopola Effects per aumentare o ridurre il livello dell'effetto
- 4 Indicatore di Energia**  
Luce Rossa: Batteria scarica.  
Luce Verde: Batteria carica.  
Luce Bianca: Batteria in carica.



- 1 Pulsante di accensione/spengimento**  
Fare clic sul pulsante On/Off e la luce verde sul pickup esterno si accenderà. Nello stato acceso, fare clic sul pulsante On/Off e la luce verde sul pickup esterno si spegnerà, il che significa che è spento.
- 2 Effetto Delay**  
Scorri verso destra per attivare l' effetto di ritardo.
- 3 Porta di ricarica USB di tipo C**  
Usa il connettore USB Type-C per connettere e caricare.  
Si prega di non utilizzare il pickup durante la ricarica, ridurrà la durata del prodotto.
- 4 Regolazione Mix del pickup e del microfono**  
Fai scorrere il cursore Mic verso sinistra e verso destra per aumentare o diminuire l'effetto di ripresa del microfono.  
Lukulele dta 23 pollici non ha microfono e slider pickup.

## Come cambiare le corde

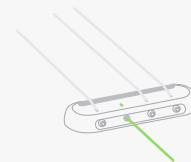
È necessario sostituire le corde quando sono arrugginite o danneggiate.



- 1** Usa le chiavi di accordatura per allentare e rimuovere la corda.



- 2** Usa uno strumento per estrarre il perno del ponte e rimuovere la corda dal ponte.



- 3** Inserisci la pallina della corda, seguita dal perno del ponte, spingi il perno del ponte, tira delicatamente a corda per verificare se è bloccata in posizione.



- 4** Inserisci la corda nella fessura della testa della meccanica, quindi usa la chiave di accordatura per stringerla.